



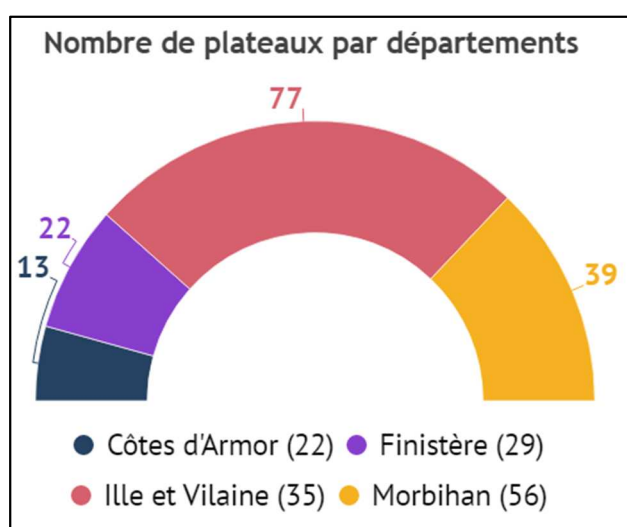
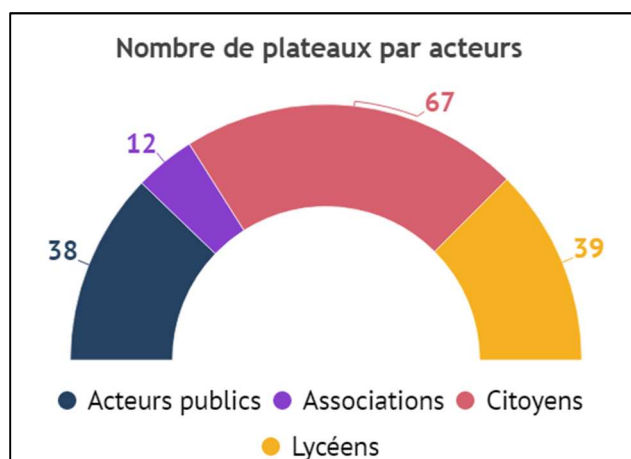
# Synthèse des ateliers citoyens « Stratégiezh »

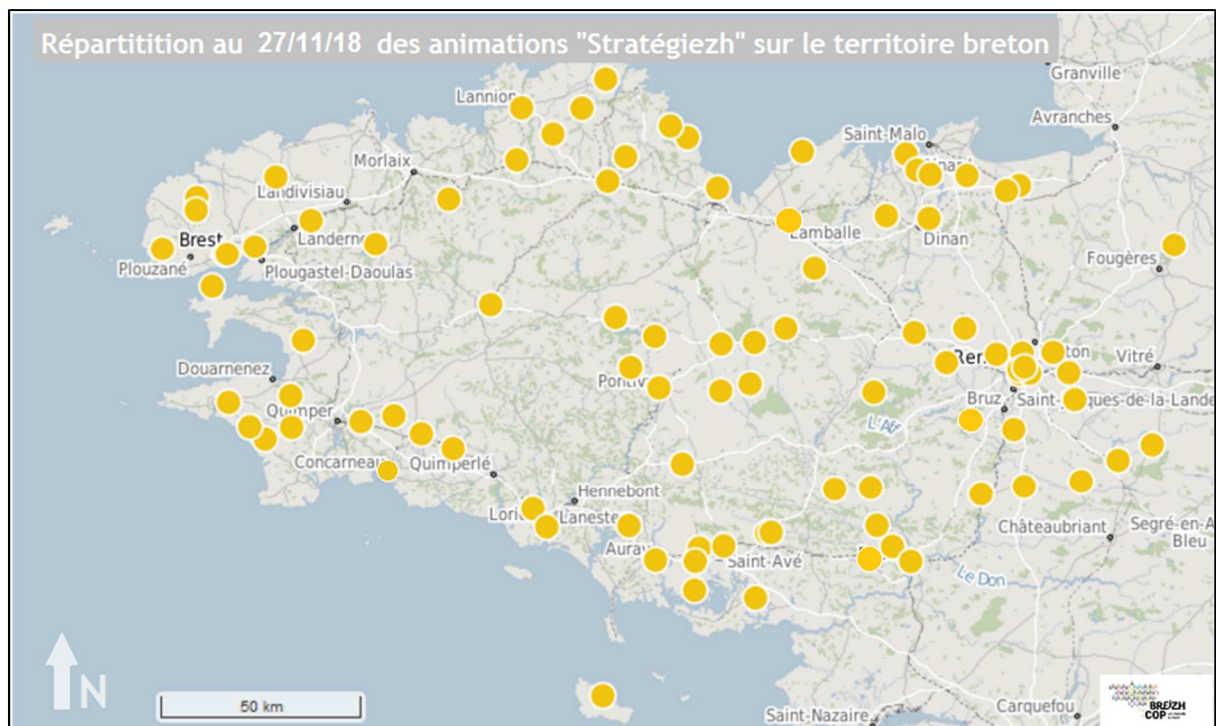


## Présentation de l'outil "Strategiezh"

Strategiezh est un outil de concertation sous forme de jeu de société permettant le débat public. Il a été proposé aux collectivités, associations, entreprises et particuliers de Bretagne de réaliser des parties de ce jeu et de communiquer les résultats à la Région. La Région mettait également à disposition des animateurs "breizhcopeurs" qui pouvaient animer ces ateliers directement auprès des citoyen-ne-s et partenaires. Le but de l'atelier est de définir une stratégie pour la Bretagne, en choisissant neuf objectifs prioritaires auxquels sont associés des objectifs secondaires et des leviers d'action ; pour cela, le jeu proposait 48 enjeux répartis entre huit familles. Les participant-e-s devaient débattre entre eux, articuler des stratégies logiques et avaient l'occasion de les décrire et de les préciser à l'écrit. Chaque stratégie s'inscrivait dans un axe (Performance, Cohésion ou Transition) qui peut révéler comment les participant-e-s envisagent un enjeu : convient-il d'augmenter nos efforts dans un domaine, de mieux les répartir ou de changer d'approche ?

Le jeu était proposé à tous à partir du mois d'avril. Près de **156 plateaux ont été collectés sur tout le territoire de la Bretagne.**





Le jeu Strategiezh a permis de collecter plusieurs types de données. D'un point de vue quantitatif, il a fourni des données sur les attentes des participant·e·s par le biais des neuf axes prioritaires retenus. Les "cartes de soutien" mises au service de ces objectifs prioritaires nous révèlent également comment les citoyen·ne·s imaginent répondre à des enjeux. Dans une approche plus qualitative, les citoyen·ne·s ont eu l'occasion de nous expliquer comment ils percevaient leurs propres stratégies, en nous faisant part des actions et des problématiques qu'ils envisagent.

## Compréhension des axes par les participant·e·s

Les trois axes proposés aux concerté·e·s étaient "Performance", "Cohésion" et "Transition". Le premier axe devait regrouper tous les enjeux pour lesquels les participant·e·s avaient l'impression qu'il convenait d'améliorer, d'augmenter et d'optimiser les efforts faits dans une direction. Les participant·e·s devaient placer des enjeux dans le second axe s'ils estimaient que l'effort essentiel dans ce domaine était la répartition sur tout le territoire et toutes les populations.

De nombreux joueur·euse·s ont interprété cette distinction comme un tryptique "Bien, à mieux répartir, mauvais". Quelques-uns ont également compris l'axe Performance comme l'angle à privilégier pour les actions urgentes.

Si les concerté·e·s ont toujours correctement compris l'axe Cohésion, en se concentrant davantage sur sa dimension territoriale que sur sa logique sociale, ils ont eu plus de mal à distinguer la nuance entre les axes Performance et Transition. On peut le percevoir dans les cartes et dans les retours oraux informels faits aux animateurs.

## TOP 10 des cartes maîtresses les plus utilisées



**Numéro 1**

**Biens communs 6 : Le climat**

→ 79 utilisations



**Numéro 2**

**Equilibre 5 : Favoriser l'égalité des chances de tous les territoires**

→ 72 utilisations



**Numéro 3**

**Transports 4 : Permettre la mobilité de tous**

→ 64 utilisations



**Numéro 4**

**Biens communs 4 : L'énergie**

→ 63 utilisations



**Numéro 5**

**Biens communs 1 : La terre**

→ 52 utilisations



**Numéro 6**

**Bien-être 5 : Bien vivre ensemble**

→ 51 utilisations



**Numéro 7**

**Bien être 1 : Se nourrir**

→ 49 utilisations



**Numéro 8**

**Biens communs 3 : L'eau**

→ 47 utilisations



**Numéro 9**

**Economie 2 : Développer une agriculture doublement performante du territoire**

→ 46 utilisations



**Numéro 10**

**Economie 1 : Encourager l'innovation sociale et citoyenne**

→ 42 utilisations

Les participant·e-s avaient le choix entre huit « familles » thématiques composée de 6 cartes chacune. Ils et elles avaient la possibilité de prioriser ces cartes entre elles et de les répartir sur les trois axes suivants :

- L'axe **Performance**, pour les cartes nécessitant un passage à l'action, de faire mieux et plus vite, d'accélérer la performance globale de la Bretagne
- L'axe **Cohésion**, lorsqu'il s'agissait de mieux répartir l'objectif sur l'ensemble des territoires et l'ensemble des populations mobilisées (citoyens, associations, entreprises...)
- L'axe **Transition** lorsqu'il s'agissait de faire évoluer, prendre du recul, renverser les valeurs ou transformer les manières de faire.

**Le climat est le 1er objectif prioritaire** mis en avant par les concerté.e.s (carte prioritaire sur plus de 50 % des stratégies citoyennes). Plusieurs ateliers citoyens ont même voulu en faire l'objectif principal au-dessus des autres, sortant ainsi du canevas prévu par le jeu, l'identifiant comme la priorité des priorités. Les participant·e-s se sont donc accordés sur la nécessité de rendre la Bretagne exemplaire et de l'adapter aux changements climatiques actuels et à venir. L'enjeu est placé majoritairement dans l'axe Transition (58%), preuve que les concerté.e-s souhaitent une prise du recul, un changement de méthode et d'ambition dans les actions de lutte contre le changement climatique. *Cartes corrélées : eau, air, énergie, mer, transports.*

La deuxième priorité exprimée est l'égalité des chances de tous les territoires, qui est aussi perçue comme l'égalité des chances de ses habitant·e-s (46 % des stratégies citoyennes). Majoritairement placée sous l'égide de l'axe Cohésion, **la fracture territoriale est donc la deuxième urgence identifiée** après le climat. *Cartes corrélées : bien vivre ensemble, développer les solidarités inter-territoriales, accéder à une offre de service de proximité, assurer la couverture numérique, permettre la mobilité de tous.*

**En 3ème position**, « Permettre la mobilité de tous » apparaît sur 42 % des stratégies construites, majoritairement dans l'axe Cohésion (63%). *Cartes corrélées : Mieux appréhender les mobilités péri-urbaines, optimiser les transports collectifs.* Les participant·e-s y émettent l'idée que la mobilité bretonne est insuffisamment équilibrée à l'échelle des territoires et des populations. **La 4ème priorité est l'énergie**, répartie de manière égale par les participant·e-s entre les axes de la Performance et de la Transition. *Cartes corrélées : Lutter contre la précarité énergétique, Climat.* Les concerté.e-s y associent donc souci de l'intérêt général et amélioration des situations individuelles les plus difficiles.

En matière de bien-être, le premier des enjeux identifiés par les participant·e-s est **la carte « Se nourrir »**, identifiée comme prioritaire sur 33 % des stratégies citoyennes, le plus souvent sous l'axe de la Transition (dans 40 % des cas) mais aussi dans Performance (36 %), renvoyant à une forme de partage bien connu en Bretagne entre la nécessité de produire beaucoup pour répondre aux besoins, tout en transformant nos modes de production. *Cartes corrélées : agriculture doublement performante, la terre.*

En lien direct avec cet enjeu, la carte « **la terre** » appartenant à la famille « Biens communs » renvoyant notamment aux enjeux de gestion économe du foncier, est la 6ème priorité identifiée dans 32% des stratégies citoyennes élaborées. *Cartes corrélées : Développer une agriculture doublement performante, Se nourrir.* Information notable, cette priorité est

équitablement répartie entre les trois axes, avec une légère préférence pour la Transition (40%).

Presque aussi valorisée que l'enjeu de l'alimentation dans la famille « Bien-être », la notion de **bien vivre ensemble** est la septième des priorités des stratégies citoyennes construites. Sans surprise, elle est très majoritairement placée sur l'axe de la Cohésion, dans 69 % des stratégies. La notion de mixité sociale, fonctionnelle et de solidarité se dégagent fortement de ce choix, puisque les *Cartes corrélées* sont : *Accéder à une offre de services diversifiée, favoriser toutes les formes de mixité, développer les solidarités inter-territoriales.*

Dans la famille « Biens communs », **l'eau** apparaît comme la 8ème priorité dans les stratégies construites, placée aussi souvent sur l'axe Transition que sur l'axe Performance. *Cartes corrélées* : *Mer, climat, air, adopter des pratiques et modes de gestion plus favorable à la biodiversité.* On note ici le lien opéré par les participant·e·s entre la politique de l'eau et la mer, mais également la première apparition de la famille biodiversité dans l'analyse des stratégies construites. Le rôle de la trame bleue dans la biodiversité régionale semble donc avoir une forte valeur.

Première apparition de la famille « Economie » dans les priorités mises en avant par les concerté·e·s, la carte « **Agriculture doublement performante** » se classe en 9ème position, d'abord dans la perspective de sa transition (51 %), et plus faiblement dans la performance (33 %). La priorité semble tournée vers la santé, la protection de l'environnement mais aussi de l'outil de travail avec les *cartes corrélées* : *Se nourrir, Adopter des modes de gestion plus favorables à la biodiversité, la Terre.* Toujours dans la famille « Economie » c'est l'enjeu de **l'innovation sociale et citoyenne** qui apparaît comme la dixième priorité des stratégies citoyennes, sous le prisme égal des trois axes stratégiques, avec une légère prédilection pour la Cohésion (43%). *Cartes corrélées* : *innover en matière de santé-bien-être, s'épanouir par le travail.*

*Sur les 10 priorités majoritairement identifiées dans les ateliers-débats citoyens, quatre objectifs sont issus des enjeux relatifs aux Biens communs, deux à l'Équilibre, deux à l'Économie, un aux Transports et un au Bien-être individuel. Il est possible d'y voir le signe d'une priorisation vers les urgences environnementales et sociales, plutôt qu'aux enjeux d'ordre individuel, pratiques ou quotidiens dans la construction des stratégies régionales proposées par les citoyen-ne-s. Ceci implique l'acceptabilité d'une forme d'effort partagé et d'évolution des pratiques et des modalités d'aménagement. Cette lecture peut se trouver confortée par le fait que ces dix priorités sont majoritairement classées dans les axes de la Transition et de la Cohésion, permettant de postuler qu'une grande partie du public touché par les ateliers-débats citoyens se montrent favorables aux nouvelles approches environnementales et sociales, y compris au prix d'une forme de « rupture acceptée » dans les modes de développement bretons évoqués par la Breizh Cop.*

## Constat général sur les familles

Famille	Occurrence en tant que carte maîtresse	Occurrence totale
Biens communs	204	564
Equilibre	179	585
Bien-être	164	564
Economie	144	565
Transports	118	530
Habitat	85	534
Déchets	80	507
Biodiversité	73	473
<b>Total général</b>	<b>1047</b>	<b>4322</b>

La famille des Biens communs est celle qui a été le plus de fois représentée en tant que carte maîtresse, elle regroupe donc, de toute évidence, les enjeux prioritaires en Bretagne. A l'inverse, les familles Habitat, Déchets et surtout Biodiversité ont été assez peu utilisées. On peut comprendre ces scores de différentes façons, qui ne s'excluent pas nécessairement. Les citoyen-ne-s ont peut-être simplement considéré ces enjeux comme moins importants ; cette interprétation est toutefois remise en question par les scores de la famille Biens communs, dont les thématiques sont de toute évidence en lien avec les Déchets et la Biodiversité par exemple. Les participant-e-s peuvent également avoir eu du mal à intégrer ces thématiques dans des stratégies plus globales ou à les envisager comme des thématiques englobantes. Enfin, la nature et la description de plusieurs enjeux dans ces trois familles les rendaient plus proches et difficiles à distinguer ; en effet si la nuance entre "la mer" et "l'eau" est aisée, celle entre "Améliorer le recyclage et la valorisation des déchets" et "Transformer les déchets en ressources" s'est révélée plus sibylline.

## Constat général sur les cartes

Nombre de Nom de la carte	Axe		Transition	Total général
	Cohésion	Performanc		
Favoriser l'égalité des chances de tous les territoires	32	14	9	55
Permettre la mobilité de tous	32	10	12	54
Le climat	3	17	32	52
L'énergie	4	23	19	46
Bien vivre ensemble	28	9	3	40
La terre	12	11	16	39
Se nourrir	7	12	18	37
Développer une agriculture doublement performante du ter	4	14	17	35
L'eau	6	14	15	35
Encourager l'innovation sociale et citoyenne	15	10	9	34
Optimiser les transports collectifs	11	14	6	31
Se loger	17	9	5	31
Développer les solidarités inter-territoriales	17	3	9	29
Assurer la couverture globale du territoire en matière d'accè	9	16	4	29
Maintenir et développer l'amature territoriale bretonne	14	8	5	27
Accéder à une offre de service diversifiée	16	4	4	24
Développer des logements accessibles pour tous les ménag	12	8	3	23
Limiter la production de déchets du territoire	2	9	11	22
Adopter des pratiques et modes de gestion plus favorables à	2	5	14	21
Développer l'ingénierie énergétique et écologique	2	11	8	21
Dynamiser les centralités du territoire	5	7	9	21
Innover en matière de santé/bien-être	5	8	8	21
Développer les activités maritimes pour une croissance bleu	1	14	4	19
La mer	6	8	5	19
Favoriser toutes les formes de mixité	12	1	5	18
Veiller à la cohérence des politiques et des projets en matiè	7	5	5	17
S'épanouir par le travail	5	3	8	16
Favoriser la consommation éco-responsable	1	8	7	16
Lutter contre la précarité énergétique	5	7	4	16
Transformer les déchets en ressources	1	10	4	15
Reconnaître et intégrer la biodiversité par les acteurs socio-	6	1	8	15
Développer ses capacités	6	4	5	15
Soutenir les technologies de la société numérique	6	6	2	14
Développer des formes urbaines limitant l'étalement urbain	3	6	5	14
Améliorer la valorisation et le recyclage des déchets	5	5	3	13
L'air	1	7	5	13
Mieux répondre aux besoins qualitatifs liés aux évolutions s	3	2	7	12
Répondre aux besoins quantitatifs liés à la pression démogr	7	3	2	12
Développer les nouveaux usages de la voiture	2	5	4	11
Mieux appréhender les mobilités périurbaines	3	3	4	10
Lutter contre la relégation spatiale	3		5	8
Améliorer la connaissance sur la biodiversité et ses fonction	2	2	4	8
Atteindre le zéro enfouissement des déchets		3	5	8
Maintenir et restaurer les réservoirs et corridors de la biodiv	3	3	1	7
Faciliter les trajets de longue distance (+80 kms)	3	3	1	7
Gérer les déchets et ressources au plus près des territoires		2	4	6
Informier, former, sensibiliser à la trame verte et bleue	2	1	2	5
Développer un nouveau modèle touristique sans voiture		3	2	5
<b>Total général</b>	<b>348</b>	<b>351</b>	<b>347</b>	<b>1046</b>



Le tableau précédent représente le nombre de fois qu'une carte a été placée en tant que carte maître, mais également au sein d'un axe. Ce tableau nous a notamment permis de créer un **plateau type**. Ce plateau type représente donc le plateau des concerté-e-s. Il faut savoir que les neuf enjeux principaux sont ceux qui sont le plus de fois sortis en carte maître dans chaque axe. (Exemple : Biens communs 4 est sortie 22 fois en Performance et 19 fois en Transition ; elle est donc placée en Performance.) Pour ce qui est des cartes de soutien qui viennent en appui de la carte maître, elles ont été sélectionnées en fonction de leurs corrélations entre elles, tout en gardant une certaine cohérence dans la répartition.

## Présentation de « Plateau type »



## AXE PERFORMANCE

<b>Cartes maîtresses</b>	<b>Biens communs 4 :</b> L'énergie	<b>Equilibre 6 :</b> Assurer la couverture globale du territoire en matière d'accès au numérique	<b>Bien-être 2 :</b> Se loger
<b>Cartes de soutien</b>	<b>Economie 5 :</b> Développer les activités maritimes pour une croissance bleue	<b>Economie 4 :</b> Soutenir les technologies de la société numérique	<b>Habitat 6 :</b> Lutter contre la relégation spatiale
	<b>Déchets 3</b> Transformer les ressources en déchets	<b>Bien-être 6 :</b> Accéder à une offre de services diversifiés	<b>Transports 2 :</b> Mieux appréhender les mobilités périurbaines
	<b>Biens communs 2 :</b> La mer	<b>Bien-être 3 :</b> S'épanouir par le travail	<b>Habitat 2 :</b> Mieux répondre aux besoins qualitatifs liés aux évolutions sociologiques du territoire
	<b>Habitat 5 :</b> Lutter contre la précarité énergétique		<b>Equilibre 1 :</b> Favoriser toutes les formes de mixité

## AXE COHÉSION

<b>Cartes maîtresses</b>	<b>Equilibre 5 :</b> Favoriser l'égalité des chances de tous les territoires	<b>Bien être 5 :</b> Bien-vivre ensemble	<b>Transports 4 :</b> Permettre la mobilité de tous et toutes
<b>Cartes de soutien</b>	<b>Bien-être 6 :</b> Accéder à une offre de service diversifiée	<b>Economie 1 :</b> Encourager l'innovation sociale et citoyenne	<b>Transports 3 :</b> Optimiser les transports collectifs
	<b>Equilibre 3 :</b> Développer les solidarités inter-territoriales	<b>Habitat 4 :</b> Développer des logements accessibles pour tous les ménages	<b>Habitat 3 :</b> Limiter l'étalement urbain
	<b>Transports 5 :</b> Faciliter les trajets de longue distance (+80 kms)	<b>Equilibre 1 :</b> Favoriser toutes les formes de mixité	<b>Transports 1 :</b> Développer les nouveaux usages de la voiture
		<b>Equilibre 2 :</b> Dynamiser les centralités du territoire	<b>Equilibre 4 :</b> Maintenir et développer l'armature territoriale bretonne

## AXE TRANSITION

<b>Cartes maîtresses</b>	<b>Biens communs 6 :</b> Le climat	<b>Bien-être 1 :</b> Se nourrir	<b>Déchets 2 :</b> Limiter la production des déchets du territoire
<b>Cartes de soutien</b>	<b>Biens communs 5 :</b> L'air	<b>Economie 2 :</b> Développer une agriculture doublement performante du territoire	<b>Déchets 1 :</b> Favoriser la consommation éco-responsable
	<b>Economie 3 :</b> Développer l'ingénierie énergétique et écologique	<b>Biodiversité 3 :</b> Adopter des pratiques et modes de gestion plus favorables à la biodiversité	<b>Déchets 6 :</b> Gérer les déchets au plus près des territoires
	<b>Biodiversité 4 :</b> Améliorer la connaissance sur la biodiversité et ses fonctionnalités	<b>Biens communs 1 :</b> La terre	<b>Déchets 4 :</b> Améliorer le recyclage et la valorisation des déchets
		<b>Economie 6 :</b> Innover en matière de santé / Bien	<b>Biodiversité 2 :</b> Reconnaître et intégrer la biodiversité par les acteurs du territoire

Le support Strategiezh permettant la rédaction, l'argumentation et la restitution par les concerté.e.s des débats ayant abouti à la construction des priorités et des plateaux stratégiques, l'analyse quantitative permet de constituer 7 « stratégies citoyennes » type à partir de l'ensemble des stratégies constituées. Notons que ces 7 stratégies sont dans la grande majorité des plateaux, assujetties à l'objectif prioritaire de la lutte contre le changement climatique. Elles n'apparaissent pas ici de manière hiérarchisée.

## Stratégie citoyenne n°1 : Pour un modèle agricole plus responsable

L'agriculture et l'alimentation ont souvent été identifiées comme des enjeux prioritaires, du fait notamment de leur place dans l'économie et le paysage breton. Les concerté.e.s ont dans plus de la moitié des cas inscrit ces problématiques dans l'axe de la transition, témoignant d'une volonté importante de transformer le modèle agro-alimentaire breton, qui se doit aujourd'hui d'être plus responsable d'un point de vue écologique et en matière de santé, et s'orienter vers le circuit court. La carte elle-même, dans sa rédaction actuelle (« agriculture doublement performante ») fait la quasi-unanimité contre elle. Les concerté.e.s conçoivent pourtant une compatibilité entre des objectifs de performance et de transition, mais ils envisagent une stratégie alimentaire bretonne basée avant tout sur la qualité et l'absence d'intrants, où l'élasticité-verte (la sensibilité de l'acheteur aux questions environnementales et de santé) justifie une hausse des prix et garantit les revenus des agriculteurs.

*“L'enjeu climatique en Bretagne se traduit par une attention particulière à porter à l'agriculture.”*

*“Créer les conditions pour favoriser le lien entre agriculteurs et acteurs locaux.”*

*“ Bien-être et santé par la qualité de la nourriture ”*

*“Nourrir les hommes de manière durable et privilégier l'autosuffisance alimentaire.”*

## Stratégie citoyenne n°2 : Pour une Bretagne du circuit court, du développement local et démocratique

La Bretagne se voit souvent attribuer le rôle d'une terre d'expérimentation sociale, citoyenne et environnementale. Les initiatives individuelles ou collectives, les expérimentations, sont déjà présentes sur le territoire, et doivent se faire connaître et se généraliser. L'engagement citoyen et la responsabilité collective sont définis comme ciment d'une Bretagne exemplaire en termes de transition écologique. Il s'agit de développer ces initiatives dans des réseaux à échelle humaine, mettant les acteurs locaux au centre des décisions, pour un développement raisonné. La vivacité du tissu associatif et culturel breton, mais aussi les nombreux exemples en matière d'économie social et solidaire, servent de référence à ces nouvelles organisations souhaitées. La Bretagne éco-responsable reposera donc sur la force de l'engagement mais également le renouveau de la démocratie participative. La Breizh Cop est pour certains concertés ce premier pas nécessaire et/ou insuffisant vers une plus grande ouverture du dialogue entre citoyens et institutions, qui doivent s'engager et influencer sur l'avenir de la Bretagne.

*“Bien vivre ensemble est pour nous l'objectif principal. La participation citoyenne nous paraît essentielle pour réaliser cet objectif. Nous consommons tous les jours. Une consommation intelligente est nécessaire.”*

*“La première richesse d'un territoire, ce sont ses habitants. Droit à la recherche, droit à l'innovation, droit à l'expérimentation en favorisant l'initiative citoyenne individuelle et collective.”*

*“Encourager l'innovation sociale et citoyenne en permettant le bien-vivre ensemble. Il s'agit par exemple de développer de nouveaux modèles de déplacement sans voiture, dans le cadre professionnel ou des loisirs : train, vélo, collectif.”*

### **Stratégie citoyenne n°3 : Pour un rééquilibrage des territoires bretons**

Equilibre du territoire pour un équilibre de vie de ses habitants, tel pourrait être le « pitch » de cette stratégie citoyenne, conjuguant bien-être des citoyens et égalité des territoires. L'un des leviers fréquemment mentionnés pour les concerté.e.s vise à redynamiser les centralités du territoire. Pour ce faire, le double objectif est de: maintenir et faire revenir des services, notamment de proximité, essentiels au développement du territoire. Cet objectif est partagé dans les communes rurales, littorales comme urbaines. Il est toutefois impératif que ces nouveaux aménagements soient adaptés à la diversité des activités économiques, des habitats, du patrimoine, mais aussi à la diversité sociale bretonne, et respecter ces spécificités pour éviter la banalisation des territoires. La centralité est aussi liée à la question de l'attractivité régionale, que ce soit pour les citoyens extérieurs à la Bretagne que pour les bretons vivant déjà sur le territoire.

*“Pour garantir l'équilibre territorial de la Bretagne en matière d'armature, il s'agit de travailler en priorité sur la revitalisation des centralités et sur l'accès au numérique pour tous et toutes. Le maintien de la cohésion sociale en Bretagne nécessite de veiller à maintenir et développer les solidarités entre les pôles structurants, les territoires reposent sur la vitalité des centres-villes et bourgs et l'accès à un logement de qualité pour tous et toutes.”*

*“L'un des particularités de la Bretagne est son réseau de villes moyennes qui permettent à la population rurale d'accéder aux services, au travail, à proximité. L'objectif est d'assurer une répartition équilibrée des activités, des services et de la population.”*

### **Stratégie citoyenne n°4 : Pour une filière énergétique locale et renouvelable**

Pour répondre au défi de la dépendance énergétique bretonne, les participant.e-s construisent une stratégie visant à développer les savoirs et technologies en matière d'ENR, principalement marines, accompagnée par une logique locale des circuits énergétique. Les concerté.e-s se tournent en majorité vers le large : les énergies marines constituent la meilleure alternative à d'autres autres formes d'ENR parfois discutées, notamment les éoliennes terrestres qui génèrent des réactions de type “NIMBY” (Not In My BackYard). Au-delà de cette prédilection vers le secteur marin, conditionnée à la stricte préservation du milieu, les participants aspirent à une diversification des sources d'énergie, garantissant le respect des milieux, la résilience énergétique et le contrôle des coûts des infrastructures. On imagine ainsi une production d'énergie locale, circulaire, voire domestique, valorisant les déchets. Les unités domestiques de méthanisation contribuent à réduire la précarité énergétique si les informations et leur prix sont démocratisées. Les collectivités interviennent pour faciliter la relation entre agriculteurs, particuliers et structures de recherches. L'objectif avancé est parfois ambitieux, et vise l'export de nos excédents d'énergie et le transfert de nos futures technologies !

*“Transition énergétique : une priorité pour la Bretagne qui produit actuellement peu d'énergie et donc gros risque de fragilité sociale, d'où la nécessité, pour la qualité de l'air très dégradé en BZH, d'innover avec nos moyens locaux : Mer, Vent, Soleil, géothermie pour garder un coût maîtrisable.”*

*“La Bretagne doit être performante en énergie. Il faut développer l'ingénierie pour produire et exporter.”*

*L'objectif principal est la diversification des sources d'énergie via une consommation plus raisonnée, durable, locale, accessible à tous, voire autonome. L'économie circulaire est un levier incontournable.”*

## **Stratégie citoyenne n°5 : Pour une Bretagne des proximités, attractive et inclusive**

Les participant-e-s ont imaginé plusieurs pistes pour lutter contre les effets de distance et de relégation sociale, et son corollaire de « cités dortoirs », apparus en Bretagne. L'amélioration des réseaux de transports est naturellement évoquée en premier lieu, la réduction de la distance « vécue » passant en priorité par des réseaux de transports efficaces et plus accessibles, notamment dans les communes rurales. En ville comme à la campagne, les transports conditionnent l'accès aux services. La mobilité est donc vue comme un facteur d'inclusion mais aussi comme un levier d'attractivité, permettant d'attirer citoyens et entreprises sur le territoire. L'atténuation des effets de distances passe également par une évolution des manières de travailler, et notamment le télétravail, souvent mis en avant pour ses vertus écologiques et pratiques. La thématique « déchets » est elle aussi pensée en fonction des effets de distances : nécessité de développer des centres de tri au plus près des territoires concernés, évitant ainsi la pollution de l'air par le transport de déchets.

*“Gérer les déchets au plus près des territoires ; pourquoi, par exemple, déplacer le centre de tri près de Rennes ? C'est déséquilibrer le territoire et défavoriser un secteur déjà faible en matière d'emploi.”*

## **Stratégie citoyenne n°6 : Pour un habitat adapté aux besoins des citoyen-ne-s, favorable au lien social et à la préservation des ressources naturelles**

Les participants soulignent la nécessité de faire évoluer l'offre d'habitat en fonction des besoins des citoyens, et de minimiser le décalage existant entre ces besoins et la taille des logements, leur prix et leur localisation. Toutefois, le constat le plus partagé est qu'un bon logement est d'abord un logement qui existe, faisant passer l'aspect quantitatif devant l'aspect qualitatif, dans la perspective d'une forte pression démographique. Les concertés soulignent l'importance du logement pour tous, notamment les plus démunis. Le nécessaire développement du logement social apparaît dans de nombreux plateaux, avec une forme de « saupoudrage » garantissant la mixité et le lien social. La mixité des fonctions à proximité des logements connaît aussi de nombreuses occurrences, tout comme la mise en place de modalités de construire et d'habiter plus respectueux de l'environnement et du climat. Pour conclure la carte « se loger » semble, sur de nombreux plateaux, être une carte prioritaire de la famille « Bien-être », condition sine qua non de la sécurité et de la santé des individus. Un objectif prioritaire et fondamental placé au cœur des stratégies d'aménagement élaborés par les concerté.e.s !

*“Notre habitat doit être en cohérence avec son environnement”*

## **Stratégie citoyenne n°7: Pour une Bretagne du numérique prioritairement axée sur la réduction des inégalités territoriales**

Le numérique apparaît comme une problématique de premier ordre pour les concerté·e·s. Situé sur la ligne de crête entre performance économique et cohésion, il constitue pour elles et eux une condition préalable à toute stratégie économique de grande ampleur. Les deux entrées liées au numérique (couverture globale et soutien aux technologies) apparaissent dans la quasi-totalité des plateaux. La proposition vise notamment à mettre fin à une dichotomie entre des zones urbaines accueillant toutes les activités et des zones rurales à la traîne. Toutefois, il ne doit pas renforcer la désertification de certains territoires sous le prétexte que ceux-ci sont désormais connectés à des téléservices. Enfin, malgré les différents plans existant pour mettre fin aux “zones blanches”, de nombreux plateaux expriment de l’impatience ou des doutes quant aux échéances actuellement envisagées.

*“Les échéances de haut débit sont trop lointaines et différentes sur un même territoire. Thème important pour le développement du télétravail, le développement des entreprises locales, le développement de nouvelles entreprises.”*

*“L’accessibilité au numérique est un objectif pour regrouper tout le monde autour d’un projet commun tourné vers l’avenir.”*

## ANNEXE- Portraits de familles

### Usage des cartes et familles par les concerté·e·s

#### FAMILLE BIENS COMMUNS :

##### Biens communs 1 : La terre

	Performance	Cohésion	Transition	Total
Maîtresse	10	12	15	37
Utilisation	30	33	37	100

##### Principales corrélations avec une carte

BE1: 25      ECO3: 2      BC3: 20      BIO3: 18      BIO1, HAB3: 14

##### Principales corrélations avec deux cartes

BE1 + ECO2 : 12      BC3 + BIO3 : 8      ECO2 + BIO3 : 8

Familles les plus liées (hors famille d'origine) : Biodiversité, Déchets, Economie

Si la carte mentionne essentiellement l'artificialisation et la question foncière, elle a été interprétée comme un enjeu de qualité des sols. Elle figure parmi les cartes les plus utilisées, y compris en carte maîtresse. La carte a été fortement liée à la question agricole et alimentaire (BE1, ECO2) et les participant·e·s font ressortir une volonté de changer de modèle (Transition, BIO3). La connexion avec les déchets et la biodiversité peut être interprétée comme une aspiration à développer les circuits courts. Les liens avec les questions d'aménagement, de préservation des couloirs de biodiversité et de qualité de l'eau tendent à démontrer une volonté d'associer tous les acteurs, notamment les agriculteurs, à la définition de projets pour les territoires.

##### Biens communs 2 : La mer

	Performance	Cohésion	Transition	Total
Maîtresse	7	6	5	18
Utilisation	34	18	35	87

##### Principales corrélations avec une carte

ECO5 : 31      BC3 : 29      BC4 : 18      ECO3 : 15      BC6 : 14

##### Principales corrélations avec deux cartes

BC3 + BC6 : 10      BC4 + ECO5 : 10      ECO3 + ECO5 : 8

Familles les plus liées (hors famille d'origine) : Economie, Biodiversité, Bien-être

La carte a été exclue quand la commune n'est pas littorale. Les territoires littoraux se sont à l'inverse, évidemment emparés de cette carte (100% des plateaux, 50% en carte maîtresse). La carte a de toute évidence été perçue pour son potentiel économique (ECO5, ECO3, BC4), surtout sous l'angle énergétique. Cependant, la préservation des milieux naturels, de la faune et de la flore a été mise en avant par de nombreux participant·e·s et apparaît comme une condition préalable à toute exploitation ; par ailleurs, ce dernier terme a été perçu très négativement, notamment lorsque les questions minières étaient évoquées dans la description de la carte.



### Biens communs 3 : L'eau

	Performance	Cohésion	Transition	Total
Maîtresse	14	6	13	33
Utilisation	39	17	38	94

*Principales corrélations avec une carte*

BC2: 29      BC6 : 22      BIO3 : 22      BC1 : 20      BC5 : 20

*Principales corrélations avec deux cartes*

BC5 + BC6 : 16      BC2 + BC6 : 10      BE1 + ECO2 : 9

*Familles les plus liées (hors famille d'origine) : Biodiversité, Economie, Déchets*

Les participant·e·s ont mis en avant l'importance de la carte, comme le prouve son utilisation en tant que carte maîtresse. Ils ont cependant eu du mal à dépasser le simple constat de l'importance de l'eau dans le développement et les bannières n'éclairent pas vraiment le processus décisionnel ou les stratégies de protection de l'eau imaginées par les participant·e·s ; c'est également ce que la forte corrélation avec les cartes Biens communs tend à démontrer. La préservation de la qualité de l'eau s'inscrit avant tout dans des actions menées en direction des sols et de l'agriculture (BC1, ECO2). Elle a également été très liée à la mer dans la mesure où la conservation de cette dernière passe par une gestion pertinente des bassins hydrographiques.

### Biens communs 4 : L'énergie

	Performance	Cohésion	Transition	Total
Maîtresse	22	4	19	45
Utilisation	49	15	36	100

*Principales corrélations avec une carte*

HAB5 : 28      BC6 : 24      ECO3 : 23      DCH3 : 22      ECO5 : 22

*Principales corrélations avec deux cartes*

BC5 + BC6 : 11      ECO3 + HAB5 : 11      BC2 + ECO5, HAB5 + DCH3 : 10

*Familles les plus liées (hors famille d'origine) : Déchets, Economie, Habitat*

Cette carte a bien été appropriée, notamment en termes d'ENR et de dépendance énergétique. C'est la troisième carte la plus utilisée en tant que carte maîtresse et elle se situe dans les cartes les plus utilisées. On remarque par ailleurs que les cartes les plus corrélées à celle-ci comportent le terme énergie. Les participant·e·s espèrent que la Bretagne sera exemplaire par ses capacités de production d'ENR, notamment marines (ECO5, BC2), mais aussi par la valorisation et la méthanisation des déchets (DCH3), si possible en circuit court. La filière technique et scientifique "énergie" est également perçue comme un vecteur de développement économique grâce à des savoirs avancés et comme une condition de la réussite de la stratégie énergétique bretonne (ECO3). L'enjeu de la lutte contre la précarité énergétique a également souvent été mobilisé comme élément d'une stratégie de réduction de la dépendance énergétique bretonne (HAB5).

## Biens communs 5 : L'air

	Performance	Cohésion	Transition	Total
Maîtresse	7	1	5	13
Utilisation	32	13	38	83

### Principales corrélations avec une carte

BC : 36      BC3 : 20      TRA6 : 17      BC4 : 17      TRA3 : 15

### Principales corrélations avec deux cartes

BC3 + BC6 : 16      BC4 + BC6 : 11      BC6 + TRA6 : 7

**Familles les plus liées (hors famille d'origine) :** Transports, Déchets, Economie

Les concerté·e·s ont utilisé la carte principalement pour son aspect “qualité”. Elle a surtout été interprétée comme une composante de la lutte contre le changement climatique et est principalement corrélée aux cartes de Biens communs. Les principaux moyens mis en avant pour préserver la qualité de l'air passent par la réduction de l'usage de la voiture et l'optimisation des transports collectifs (TRA6, TRA3). Des liens importants avec la question de la gestion des déchets ont également été soulignés par les participant·e·s qui témoignent d'une volonté de réduire l'émission de particules lors du traitement des déchets.

## Biens communs 6 : Le climat

	Performance	Cohésion	Transition	Total
Maîtresse	17	3	31	51
Utilisation	31	10	51	92

### Principales corrélations avec une carte

BC5 : 36      BC4 : 24      BC3 : 22      BC2 : 14      DCH2 + ECO5 : 13

### Principales corrélations avec deux cartes

BC3 + BC5 : 16      BC4 + BC5 : 11      BC2 + BC3 : 10

**Familles les plus liées (hors famille d'origine) :** Biodiversité, Déchets, Transports

Les participant·e·s se sont fortement appropriés la carte climat, comme l'indique le nombre d'utilisations en tant que carte maîtresse. Le sens donné a été très large dans la mesure où les autres biens communs et la biodiversité étaient souvent considérés comme inclus dans cette enjeu, jugé “le plus global”. Les participant·e·s avancent que la Bretagne ne saurait lutter seule contre le changement climatique mais qu'elle pourrait être exemplaire en la matière afin de susciter une transition d'autres collectivités et, à terme, pourquoi pas, d'États. Aux yeux des concerté·e·s, la lutte contre le changement climatique doit avant tout passer par la politique énergétique (BC4, ECO5) et se justifie par la protection de la biodiversité et la qualité de l'air, de l'eau et de la mer (BC2, BC3, BC5). La réduction de la production de déchets (DCH1, DCH2, DCH5) est également mise en avant.

## FAMILLE BIEN-ÊTRE

### Bien-être 1 : Se nourrir

	Performance	Cohésion	Transition	Total
Maîtresse	12	7	18	37
Utilisation	34	18	43	95

*Principales corrélations avec une carte*

ECO2 : 32    BC1: 25    BIO3:20    ECO6:19    BC3:14

*Principales corrélations avec deux cartes*

ECO2+BC1 : 12    ECO2+BIO3:11    ECO2+BC3: 9

*Familles les plus liées (hors famille d'origine) :* Economie; Biodiversité, Déchets

Cette carte a été globalement bien accueillie et bien prise en compte, en témoigne le nombre de fois où celle-ci a été positionnée (en maîtresse ou en soutien). On la retrouve en plus grand nombre dans l'axe Transition, notamment parce que les participant·e·s estiment qu'il faut revoir la manière d'agir pour se nourrir, que ce soit au travers de l'agriculture, qui se doit d'être performante mais également raisonnée, ou du point de vue de la préservation et de l'entretien de la terre reliée à l'agriculture. La préservation de la biodiversité impacte donc l'agriculture et la manière de se nourrir. Certains participant·e·s auraient souhaité aller plus loin en inscrivant l'enjeu "se nourrir bio". L'agriculture en Bretagne est ici liée à la santé et au bien-être.

### Bien-être 2 : Se loger

	Performance	Cohésion	Transition	Total
Maîtresse	7	17	5	29
Utilisation	23	47	23	90

*Principales corrélations avec une carte*

HAB4 : 28    HAB5: 20    HAB2: 20    EQU1: 19    HAB6: 19

*Principales corrélations avec deux cartes*

HAB1+HAB4 : 15    HAB4+EQU1: 11    HAB5+HAB6: 10

*Familles les plus liées (hors famille d'origine) :* Habitats, Équilibre, Transports

Les participant·e·s ont avant tout mis en avant le bien être qu'apporte un logement. Ils en ont fait un objectif important dans la stratégie de la Bretagne avec notamment une utilisation fréquente en carte maîtresse. D'une manière évidente cet enjeu a été mis en relation avec des enjeux de la famille "Habitat" et notamment avec les réponses aux besoins quantitatifs des habitants qui permet par la suite au plus grand nombre d'avoir accès à un logement. Avoir un logement est considéré comme une base importante pour la stabilité d'un individu. La nature globale de cet enjeu a entraîné une utilisation moins importante des cartes de la famille "Habitat" qui possédaient des enjeux plus ciblés et plus précis.

### Bien-être 3 : S'épanouir par le travail

	Performance	Cohésion	Transition	Total
Maîtresse	3	5	8	16
Utilisation	24	30	25	79

*Principales corrélations avec une carte*

BE4 : 26      ECO6: 20      ECO1: 19      BE5: 17      ECO4 : 14

*Principales corrélations avec deux cartes*

ECO1+BE4 : 9      ECO1+ECO6 : 7      BE4+BE5 : 6

*Familles les plus liées (hors famille d'origine) : Economie, Équilibre, Transports*

La carte sur l'épanouissement par le travail a fait sourire plusieurs participant·e-s au moment de la lecture. En regardant la répartition de cet enjeu, on observe une répartition équivalente entre les différents axes. Au-delà de l'enjeu "Développer ses compétences" avec lequel il semble être complémentaire, cet enjeu a souvent été associé à la question de l'innovation et du changement. Cette carte a semblé importante aux yeux des participant·e-s mais plutôt en soutien d'un autre enjeu. Le fait de mentionner, au travers de son texte, le bénévolat, a parfois fait réagir les participant·e-s en posant notamment la question de l'épanouissement par le salaire perçu ou par le travail lui-même.

### Bien-être 4 : Développer ses capacités

	Performance	Cohésion	Transition	Total
Maîtresse	4	6	5	15
Utilisation	34	36	24	94

*Principales corrélations avec une carte*

BE3 : 26      BE5:20      EQU5: 18      ECO4: 17      BE6: 15

*Principales corrélations avec deux cartes*

ECO1+BE3 : 9      BE3+BE5 : 6      BE3+BE6 : 6

*Familles les plus liées (hors famille d'origine) : Economie, Équilibre, Habitat*

La carte a été un peu plus difficilement comprise par les citoyen·ne·s. Elle a été vue par les participant·e-s comme une fenêtre pour parler de la formation, que ce soit au sein des entreprises comme des parcours scolaires. Cette carte, souvent placée comme une carte de soutien, permet de mener à bien un autre objectif, notamment l'innovation. Le fait de développer des nouvelles capacités est également lié à l'accès à l'emploi et l'épanouissement par le travail. Cet enjeu est donc à la frontière entre la famille Bien-être et la famille Economie.

## Bien-être 5 : Bien vivre ensemble

	Performance	Cohésion	Transition	Total
Maîtresse	9	27	3	39
Utilisation	24	62	13	99

### Principales corrélations avec une carte

EQU1: 25    EQ3: 23    HAB2: 20    BE4: 20    BE6: 19

### Principales corrélations avec deux cartes

EQU5+EQ3 : 7    EQ3+EQ4 : 6    EQU1+ECO1 : 6

*Familles les plus liées (hors famille d'origine) : Équilibre, Habitat, Économie*

Une carte très appréciée des participant·e·s, comme le prouve son nombre élevé d'utilisation, et faisant l'objet de multiples interprétations et stratégies. Une société ouverte et inclusive semble être une priorité pour les citoyen·ne·s concerté.e.s. Le fait que cet enjeu se retrouve majoritairement dans l'axe Cohésion nous montre l'envie des participant·e·s de mieux répartir cet enjeu à l'échelle de la population bretonne. Pour "bien vivre ensemble" les participant·e·s ont pensé à la mise en place de solidarités inter-territoriales ou encore au fait de favoriser l'égalité des chances de tous les territoires. Pour les concerté·e·s cet enjeu peut être considéré comme une fin en soi, comme l'aboutissement d'une stratégie bretonne.

## Bien-être 6 : Accéder à une offre de services diversifiée

	Performance	Cohésion	Transition	Total
Maîtresse	4	16	4	24
Utilisation	18	55	21	94

### Principales corrélations avec une carte

EQ6 : 22    EQ2: 19    BE5: 19    EQU3: 18    ECO6: 16

### Principales corrélations avec deux cartes

EQU6+ECO4 : 10    TRA2+TRA4 : 7    EQU1+EQU4: 6

*Familles les plus liées (hors famille d'origine) : Équilibre, Économie, Transports*

Peu de débats autour de la signification de la carte. Cet enjeu a souvent été mis en relation avec la revitalisation des centres-bourgs mais aussi avec le développement du numérique, notamment avec la présence des zones "blanches" ou encore des dispositifs AMI. La volonté des citoyen·ne·s semble s'orienter vers des services dématérialisés, innovants mais surtout connectés aux territoires, d'où le développement de l'accès au numérique. Cette carte a également été placée globalement en cohésion pour souligner le manque de services dans les communes les plus rurales, une tendance également remarquée par les communes plus urbaines qui se rendent compte de l'intérêt d'avoir une offre de services de proximité.

## FAMILLE BIODIVERSITE :

### Biodiversité 1 : Maintenir et restaurer les réservoirs et corridors de la biodiversité

	Performance	Cohésion	Transition	Total
Maîtresse	3	2	1	6
Utilisation	20	17	23	60

*Principales corrélations avec une carte*

BIO2 :16      BIO5:15      BIO6:14      BC1:14      BIO3:13

*Principales corrélations avec deux cartes*

BC1+HAB3 : 6      BIO2+BIO5 : 6      BIO3+BC2: 4

*Familles les plus liées (hors famille d'origine) :* Biens communs, Economie, Déchets

En dehors des débats et interrogations sur le sens des corridors de biodiversité, les participant-e-s ont relativement peu débattu et échangé sur cette carte. L'enjeu ne semble pas encore perçu comme un enjeu prioritaire de l'élaboration d'une stratégie bretonne (comme le sont les transports ou l'habitat par exemple), d'après plusieurs témoignages. Il en est de même pour une partie des enjeux de biodiversité d'une manière plus globale. C'est la carte qui a été placée le moins souvent sur un plateau. Elle est en revanche bien répartie. Comme le prouvent les statistiques cette carte a surtout été placée en lien avec d'autres cartes de la même famille, par défaut.

### Biodiversité 2 : Reconnaître et intégrer la biodiversité par les acteurs socio-économiques du territoire

	Performance	Cohésion	Transition	Total
Maîtresse	1	6	7	14
Utilisation	21	26	30	77

*Principales corrélations avec une carte*

BIO5: 18      BIO4:17      BIO3:17      BIO1:16      BC3:13

*Principales corrélations avec deux cartes*

BIO3+BIO5 : 6      BIO5+BIO1:6      BIO5+ECO2:5

*Familles les plus liées (hors famille d'origine) :* Biens communs, Déchets, Economie

D'après les participant-e-s, la bonne compréhension de la biodiversité passe par une connaissance de la part des acteurs socio-économiques du territoire. C'est d'ailleurs pour cela que les participant-e-s ont souvent reliés cet enjeu avec celui de la carte BIO5 "Veiller à la cohérence des politiques et des projets en matière de biodiversité". Les participant-e-s soulignent l'importance de la connaissance comme préalable à la mise en place des politiques de préservation, sur terre comme sur mer.

### Biodiversité 3 : Adopter des pratiques et modes de gestion plus favorables à la biodiversité

	Performance	Cohésion	Transition	Total
Maîtresse	4	2	14	20
Utilisation	30	15	57	102

*Principales corrélations avec une carte*

ECO 2:28      BC3:22      BE1:20      BIO5:20      BC1 : 17

*Principales corrélations avec deux cartes*

BE1+ECO2: 11      BC1+BC3: 8      BC1+ECO2: 8

*Familles les plus liées (hors famille d'origine) : Biens communs, Déchets, Economie*

Cette carte a été fortement mobilisée par les participant·e·s (88% des plateaux), essentiellement dans une optique de transition et de changement de modèle. Plutôt pensé comme un outil vers la transition, ce changement des pratiques et gestions s'est intégré dans des stratégies de changement de modèle agricole (ECO2, BE1, BC1) tendant vers des logiques plus respectueuses des sols, de l'espace et de la santé humaine. Ces bonnes pratiques auraient par ailleurs des conséquences directes sur la qualité de l'eau (BC3). Il apparaît enfin qu'il est important de recenser les pratiques mises en place à différentes échelles afin de coordonner l'effort global et de s'inspirer des bons exemples (BIO5).

### Biodiversité 4 : Améliorer la connaissance sur la biodiversité et ses fonctionnalités

	Performance	Cohésion	Transition	Total
Maîtresse	2	2	4	8
Utilisation	23	20	35	78

*Principales corrélations avec une carte*

BIO6 : 18      BIO2: 17      BIO3: 15      BC3:14      ECO2 :12

*Principales corrélations avec deux cartes*

BIO6+BC3 : 5      ECO3+BIO3 : 5      BC2+BC3 : 5

*Familles les plus liées (hors famille d'origine) : Biens communs, Déchets, Economie*

Cette carte a suscité le débat chez les différent·e·s participant·e·s. En effet, l'aspect connaissance de la biodiversité pose aujourd'hui question. En Bretagne, tout le monde ne dispose pas des mêmes compétences et connaissances sur le sujet. En lien avec cet enjeu les participant·e·s ont souvent mentionné l'intérêt de sensibiliser la population à la biodiversité par des événements ou des formations par exemple. Pour autant, la sensibilisation plus appuyée auprès des nouvelles générations, notamment à l'école, est une variable prise en compte. Cette connaissance de la biodiversité permettrait notamment le développement d'une agriculture cohérente, ainsi que d'une ingénierie écologique et efficace (ECO2, ECO3).

## Biodiversité 5 : Veiller à la cohérence des politiques et des projets en matière de biodiversité

	Performance	Cohésion	Transition	Total
Maîtresse	5	7	5	17
Utilisation	23	28	31	82

### Principales corrélations avec une carte

BIO3: 20    BIO2: 18    ECO2: 16    BIO1: 15    BC1: 11

### Principales corrélations avec deux cartes

BIO1+BIO2 : 6    BIO3+ECO2:6    BIO2+BIO3: 6

*Familles les plus liées (hors famille d'origine) : Biens communs, Déchets, Economie*

L'enjeu représente un aspect de gouvernance pouvant amener à la positionner en carte de lien, une raison qui peut expliquer qu'elle ait été plus placée que certaines cartes de la même famille. En observant les corrélations on peut reconstituer la démonstration des participant-e-s qui mettent en avant le fait qu'une meilleure politique en matière de biodiversité peut améliorer l'agriculture mais également permettre une meilleure gestion de la terre (ECO2, BC1).

## Biodiversité 6 : Informer, former, sensibiliser à la trame verte et bleue

	Performance	Cohésion	Transition	Total
Maîtresse	1	2	2	5
Utilisation	18	19	31	68

### Principales corrélations avec une carte

BIO4 : 18    BIO2:14    BIO3:14    BIO1:12    BIO5:10

### Principales corrélations avec deux cartes

BIO2+BIO3 : 5    BC3+BIO4:5    DCH2+DCH5: 4

*Familles les plus liées (hors famille d'origine) : Biens communs, Déchets, Economie*

Cette carte a été considérée comme "technocratique" par les participant-e-s qui ne comprennent pas tous la notion de trame verte et bleue. D'ailleurs, une fois la carte expliquée, celle-ci n'a pas pour autant plus de succès, c'est la carte qui a le moins été placée en carte maîtresse parmi les 48 enjeux présents dans les différentes familles. Les corrélations montrent bien la difficile compréhension de la carte qui a souvent été placée par les participant-e-s en corrélation avec la même famille, parfois dans l'unique but de mettre "de la biodiversité" dans la stratégie.



## FAMILLE DECHETS

### Déchets 1 : Favoriser la consommation éco-responsable

	Performance	Cohésion	Transition	Total
Maîtresse	8	1	7	16
Utilisation	45	35	12	92

#### Principales corrélations avec une carte

DCH2 : 29    DCH5 : 25    DCH3 : 24    DCH4 : 24    DCH6 : 17

#### Principales corrélations avec deux cartes

DCH2 + DCH3 : 14    DCH2 + DCH4 : 13    DCH3 + DCH4 : 12

*Familles les plus liées (hors famille d'origine) :* Biens communs, Biodiversité, Economie

Les concerté·e·s ont eu du mal à connecter la carte à d'autres problématiques que celles des déchets. Il y a eu de plus une confusion avec DCH2. Il s'agit cependant de la carte "Déchets" la plus utilisée, ce qui témoigne du lien fort opéré par les participant·e·s entre les modes de consommation et de distribution et la production de déchets. L'axe performance suggère des actions fortes et des outils portés par la Région qui permettent d'atteindre cet objectif (système de consigne). Si cette orientation permet de mieux préserver les biens communs et la biodiversité, elle est également liée à des formes de production et de consommation innovantes ayant notamment l'économie sociale et solidaire pour support (ECO1).

### Déchets 2 : Limiter la production de déchets du territoire

	Performance	Cohésion	Transition	Total
Maîtresse	9	2	11	22
Utilisation	37	14	39	90

#### Principales corrélations avec une carte

DCH3 : 32    DCH1 : 29    DCH4 : 25    DCH5 : 22    DCH6 : 21

#### Principales corrélations avec deux cartes

DCH3 + DCH4 : 16    DCH1 + DCH4 : 13    DCH1 + DCH3 : 14

*Familles les plus liées (hors famille d'origine) :* Biens communs, Biodiversité, Economie

C'est la deuxième carte maîtresse la plus utilisée de la famille Déchets. Les concerté·e·s ont lié cet enjeu à la transformation en ressources (DCH3) des déchets difficiles à éviter. Plusieurs bannières font également remonter la nécessité de développer les bonnes pratiques et de responsabiliser les organisations (entreprises et administrations).

### Déchets 3 : Transformer les déchets en ressources

	Performance	Cohésion	Transition	Total
Maîtresse	10	1	4	15
Utilisation	40	15	35	90

*Principales corrélations avec une carte*

DCH2 : 32    DCH4 : 28    DCH1 : 24    BC4 : 22    DCH5 : 22

*Principales corrélations avec deux cartes*

DCH2 + DCH5 : 16                      DCH2 + DCH4 : 14                      HAB5 + BC4 : 10

*Familles les plus liées (hors famille d'origine) :* Biens communs, Biodiversité, Economie

Les participant-e-s ont souvent traduit cette carte comme la valorisation et de la production d'énergie à partir de déchets. Ces forts liens avec l'énergie et avec l'habitat (que l'on ne retrouve avec très peu d'autres cartes Déchets) peuvent être compris comme une volonté d'atteindre une situation idéale où la transformation des déchets en ressources au niveau local, voire individuel, permet de lutter contre les situations de précarité énergétique et de réduire la dépendance énergétique d'un territoire (exemples de LIGER à Locminé et du Mené).

### Déchets 4 : Améliorer la valorisation et le recyclage des déchets

	Performance	Cohésion	Transition	Total
Maîtresse	5	5	3	13
Utilisation	40	23	24	87

*Principales corrélations avec une carte*

DCH3 : 28    DCH2 : 25    DCH1 : 25    DCH6 : 24    DCH5 : 17

*Principales corrélations avec deux cartes*

DCH2 + DCH3 : 16                      DCH1 + DCH2 : 13                      DCH1 + DCH3 : 12

*Familles les plus liées (hors famille d'origine) :* Biens communs, Biodiversité, Economie

Si certains participant-e-s ont fait ressortir une contradiction possible entre les objectifs de valorisation du recyclage avec la réduction de la production de déchets, reste que, pour un grand nombre de plateaux, la valorisation « compense » la production de déchets. On constate également que les concerté-e-s ont plutôt utilisé la carte DCH3 pour décrire la relation des déchets avec les questions énergétiques. Cette carte a avant tout été utilisée pour solliciter une amélioration de dispositifs déjà existants. Pour les concerté-e-s, les politiques publiques devraient donc porter les mesures en faveur du recyclage auprès des particuliers et des organisations : installation de poubelles de tri dans les lieux publics et privés, information sur le tri, règles de tri harmonisées à l'échelle régionale.

## Déchets 5 : Atteindre le zéro enfouissement des déchets

	Performance	Cohésion	Transition	Total
Maîtresse	3	0	5	8
Utilisation	21	6	40	67

### Principales corrélations avec une carte

DCH1 : 25    DCH2 : 22    DCH3 : 22    DCH4 : 17    DCH5 : 13    BC6 : 11

### Principales corrélations avec deux cartes

DCH3 + DCH4 : 11    DCH2 + DCH3 : 11    DCH1+DCH2, DCH2+DCH 3 : 11

**Familles les plus liées (hors famille d'origine) :** Biodiversité, Biens communs, Economie

Cette carte a été la 2e moins utilisée du jeu (apparition dans 58% des plateaux). Cela est lié à plusieurs raisons. On constate d'abord un manque d'information : plusieurs participant·e-s pensaient à tort que l'enfouissement des déchets est une technique réservée au nucléaire ; b) que l'enfouissement a été abandonné en Bretagne ; c) que cet objectif, utopique, entraînerait mécaniquement un retour de l'incinération des déchets. Plusieurs concerté·e-s ont estimé que cet objectif n'avait pas de sens par rapport aux autres dans la mesure où accomplir les autres permet de ne pas se soucier de celui-ci.

## Déchets 6 : Gérer les déchets et ressources au plus près des territoires

	Performance	Cohésion	Transition	Total
Maîtresse	2	0	4	6
Utilisation	27	26	21	74

### Principales corrélations avec une carte

DCH4 : 24    DCH2 : 21    DCH1 : 17    DCH3, DCH5 : 13    ECO3 : 11

### Principales corrélations avec deux cartes

DCH2 + DCH4 : 11    DCH2 + DCH3, DCH3 + DCH4 : 10    DCH4 + BC4 : 6

**Familles les plus liées (hors famille d'origine) :** Biens communs, Économie, Biodiversité

Cette carte a été peu utilisée dans l'ensemble. Sa principale corrélation se fait avec les questions de valorisation. Les cartes de la famille Économie sont également assez liées, ce qui traduit une volonté d'intégrer la gestion des déchets dans une logique de circuit court et d'économie locale, assurant une meilleure autosuffisance des territoires, notamment en matière énergétique (BC4, HAB5). Les concerté·e-s pensent que cette logique permettra de préserver au mieux la nature (Biens communs, Biodiversité) si les moyens technologiques pertinents en terme de gestion des ressources et des flux (ECO3) sont mobilisés.

## FAMILLE ECONOMIE :

### Economie 1 : Encourager l'innovation sociale et citoyenne

	Performance	Cohésion	Transition	Total
Maîtresse	10	15	9	34
Utilisation	32	41	30	103

#### Principales corrélations avec une carte

ECO6 : 25    BE3 : 19    BE5, BE6, EQU5 : 15    BE4 : 14

#### Principales corrélations avec deux cartes

BE3 + BE4 : 9    BE3 + ECO6 : 7    BE5 + EQU1 : 6

Familles les plus liées (hors famille d'origine) : Bien-être, Equilibre, Habitat

Cette carte, très utilisée, a été saisie par les concerté-e-s dans une définition plus large que le texte initialement proposé. Plusieurs participant-e-s ont choisi de l'interpréter uniquement comme "encourager l'innovation", d'autres ont été rebutés par la mention d'"économie sociale de marché". Le développement de nouvelles formes de travail liées à l'économie sociale et solidaire et les activités associatives sont perçues comme un facteur important de bien-être au travail dans la mesure où chacun et chacune peut trouver un sens social à son action. Ces nouvelles formes d'organisation sont également considérées par les participant-e-s comme un vecteur de formation personnelle et de développement local par le biais des circuits courts.

### Economie 2 : Développer une agriculture doublement performante du territoire

	Performance	Cohésion	Transition	Total
Maîtresse	14	4	17	35
Utilisation	40	11	47	98

#### Principales corrélations avec une carte

BE1 : 32    BIO3 : 28    BC1 : 23    BC3 : 17    BIO5 : 16

#### Principales corrélations avec deux cartes

BE1 + BC1 : 12    BE1 + BIO3 : 11    BE1 + BC3 : 9

Familles les plus liées (hors famille d'origine) : Biodiversité, Biens communs, Bien-être

La carte a reçu une compréhension et un accueil ambigus. D'un côté, de nombreux participant-e-s ont bien compris que la carte ne prônait pas l'agriculture intensive et la logique productiviste et que l'axe dans lequel ils la placeraient déterminerait l'orientation de l'agriculture (productive, inclusive, nouvelle). D'un autre côté, plusieurs concerté-e-s ont désapprouvé le titre, le texte, l'image, les exemples et ont reproché à la carte de véhiculer une "vision issue des lobbys agro-alimentaires". Les concerté-e-s ont globalement manifesté leur volonté de développer un nouveau modèle agricole, compétitif par sa qualité et sa responsabilité sociale, respectueux de l'environnement, qui donne un sens à l'activité des agriculteurs et leur permette de s'épanouir dans leurs activités.

### Economie 3 : Développer l'ingénierie énergétique et écologique

	Performance	Cohésion	Transition	Total
Maîtresse	11	2	8	21
Utilisation	42	17	36	95

*Principales corrélations avec une carte*

BC4 : 23    ECO5 : 20    HAB5 : 20    DCH3 : 17    BC2 : 15

*Principales corrélations avec deux cartes*

BC4 + HAB5 : 11    BC2 + ECO5 : 8    ECO4 + EQU6 : 7

*Familles les plus liées (hors famille d'origine) :* Biens communs, Déchets, Biodiversité

Malgré des taux d'utilisation élevés, les participant·e·s se sont assez peu appropriés cette carte et il est parfois difficile d'estimer si elle a été placée avec l'énergie de manière stratégique ou pour son titre. Plusieurs participant·e·s étaient enthousiastes à l'idée d'employer des technologies de gestion de réseaux ("smartgrids") mais craignaient l'imposition de matériels de type compteur Linky. Le potentiel de la carte a cependant été mis en avant et les concerté·e·s pensent qu'il est possible de développer/renforcer les filières technologiques "environnement" et "énergie" notamment dans le secteur marin et dans la valorisation des déchets. La question du développement de cette filière reste fortement liée aux équipements et pratiques numériques dans la mesure où ils facilitent la création de savoirs nouveaux.

### Economie 4 : Soutenir les technologies de la société numérique

	Performance	Cohésion	Transition	Total
Maîtresse	6	6	2	14
Utilisation	45	31	13	89

*Principales corrélations avec une carte*

EQU6 : 38    ECO6 : 18    BE4 : 17    BE6 : 15    ECO3 : 14

*Principales corrélations avec deux cartes*

BE6 + EQU6 : 10    ECO6 + EQU6 : 10    ECO3 + EQU6 : 7

*Familles les plus liées (hors famille d'origine) :* Equilibre, Bien-être, Transports

Cette carte a été majoritairement corrélée avec EQU6, au service de pièces maitresses variées. Le soutien aux technologies de la société numérique a été perçu comme un bon moyen de développer la télémédecine et les téléservices et de permettre à chacun de développer ses compétences. C'est par ailleurs aux yeux des concerté·e·s une façon de garantir un équilibre territorial en s'émancipant des contraintes spatiales et en dynamisant l'ensemble de la Bretagne.

## Economie 5 : Développer les activités maritimes pour une croissance bleue

	Performance	Cohésion	Transition	Total
Maîtresse	14	1	4	19
Utilisation	47	10	27	84

### Principales corrélations avec une carte

BC2 : 31      BC4 : 22      ECO3 : 20      BC3, BC6, ECO2 : 13

### Principales corrélations avec deux cartes

BC2 + BC4 : 10      BC2 + ECO3 : 8      BC4 + ECO3 : 6

**Familles les plus liées (hors famille d'origine) :** Biens communs, Biodiversité, Transports

La carte a été principalement interprétée dans sa dimension énergétique et assez peu dans sa logique alimentaire. Plusieurs participant·e·s ont manifesté leur réticence lors de l'évocation de l'exploitation des ressources minières marines et ont indiqué leur volonté de préserver le milieu marin. Les concerté·e·s manifestent ici une volonté forte de faire de la Bretagne un exemple en matière d'énergies renouvelables marines, dotée de savoirs et de compétences de pointe, reconnues et exportables.

## Economie 6 : Innover en matière de santé/bien-être

	Performance	Cohésion	Transition	Total
Maîtresse	8	5	8	21
Utilisation	35	56	21	92

### Principales corrélations avec une carte

ECO1 : 25      BE3 : 20      BE1 : 19      ECO4, EQU6 : 18      BE6 : 17

### Principales corrélations avec deux cartes

BE3 + ECO1 : 7      BE5 + EQU1, BE5 + HAB2 : 6      BE6 + EQU6 : 6

**Familles les plus liées (hors famille d'origine) :** Bien-être, Equilibre, Habitat

Deux comportements étaient observables vis-à-vis de cette carte. Elle a été à plusieurs reprises interprétée comme une carte "santé et bien-être" minorant le rapport avec l'innovation en matière de technologies médicales. A l'opposé, ceux qui lisaient la carte dans cette interprétation l'ont parfois reçue avec hostilité, estimant qu'elle allait à l'encontre d'une action en faveur de l'installation de services dans les déserts médicaux. Pour d'autres au contraire, la dotation du territoire, des habitants et des professionnels de santé en réseaux et matériels numériques peut contribuer à développer la médecine de demain et à réduire les déserts médicaux. La réalisation de gestes par les personnels infirmiers et la logique préventive permettraient ainsi d'améliorer la gestion des questions de santé en Bretagne. Enfin, il convient d'intégrer pleinement la question alimentaire dans la gestion de la santé et du bien-être des individus.

## FAMILLE EQUILIBRE

### Equilibre 1 : Favoriser toutes les formes de mixité

	Performance	Cohésion	Transition	Total
Maîtresse	1	12	5	18
Utilisation	14	58	22	94

#### Principales corrélations avec une carte

HAB4 : 29    BE5 : 25    EQU2 : 20    BE2: 19    HAB1 : 18

#### Principales corrélations avec deux cartes

HAB4+BE2 : 11    HAB4+HAB5 : 8    HAB4+HAB6 : 8

Familles les plus liées (hors famille d'origine) : Habitat, Bien-être, Transports

La carte a été utilisée par les concerté·e·s, comme en témoigne ses placements, comme un moyen de mener à bien un enjeu plus global. Cet enjeu a souvent été placé en lien avec des politiques d'habitat ou d'équilibre, notamment le développement de logements accessibles pour tous, en proposant de la mixité générationnelle par exemple. Cette mixité est également ressentie comme un apport pour le bien-être de toutes et tous. Les participant·e·s ont mis en avant le fait que cette mixité devait se trouver sur l'ensemble du territoire breton et dans tous les quartiers.

### Equilibre 2 : Dynamiser les centralités du territoire

	Performance	Cohésion	Transition	Total
Maîtresse	7	5	9	21
Utilisation	25	40	24	89

#### Principales corrélations avec une carte

EQU1 : 20    BE6 : 19    EQU4 : 19    HAB3 : 17    BE5 : 16

#### Principales corrélations avec deux cartes

HAB5+BE5 : 5    BE5+EQU5 : 5    EQU1+BE6 : 5

Familles les plus liées (hors famille d'origine) : Habitat, Bien-être, Transports

L'enjeu de la revitalisation des centralités et notamment des centres-bourgs des communes rurales a été mis en avant. Bien évidemment dans les communes touchées par un programme "AMI centre bourgs", les participant·e·s y étaient encore plus sensibles. Cette carte a été mise en relation avec l'idée de mixité par exemple comme outil de revitalisation. La particularité de cette carte est qu'elle englobe des enjeux très variés et cela se ressent vis à vis des participant·e·s qui pensent à l'habitat, au transport, à l'économie, au bien-être et même à l'équilibre. Elle a pour autant moins été visible dans les plus grosses communes qui ne ressentaient pas forcément la réalité actuelle des plus petites communes rurales.

### Equilibre 3 : Développer les solidarités inter-territoriales

	Performance	Cohésion	Transition	Total
Maîtresse	3	16	9	28
Utilisation	18	56	19	93

*Principales corrélations avec une carte*

EQU5: 32    BE5 : 23    EQU4:23    BE6:18    EQU6: 16

*Principales corrélations avec deux cartes*

EQU5 + EQU6 : 8    BE5 + EQU5 : 7    EQU5 + HAB6 : 7

*Familles les plus liées (hors famille d'origine) : Bien-être, Habitat, Transports*

La carte n'a pas été comprise de la même manière par tous les participant-e-s. Certains ont ignoré "inter-territoriales", ce qui change profondément son sens, d'autres ont lu "internationales". De plus, elle a parfois été placée avec la famille Equilibre par réflexe/par défaut, et peu souvent comme un moyen d'aboutir à des objectifs d'autres familles. Lorsqu'elle est utilisée à cette fin, les solidarités inter-territoriales peuvent permettre d'améliorer la répartition des hommes et des activités sur l'ensemble de la Bretagne afin que chacun puisse s'épanouir en son point du territoire (Équilibre, BE6). Les participant-e-s ont également fait ressortir une volonté de mettre les partenariats et projets portés par plusieurs collectivités au service de la régulation des mobilités périurbaines (TRA2).

### Equilibre 4 : Maintenir et développer l'armature territoriale bretonne

	Performance	Cohésion	Transition	Total
Maîtresse	8	14	5	27
Utilisation	30	47	16	93

*Principales corrélations avec une carte*

EQU3 : 23    EQU2:19    EQU5: 16    TRA5:15    TRA3: 14

*Principales corrélations avec deux cartes*

TRA4+TRA5 : 7    EQU3+EQU5: 7    EQU1+BE6: 6

*Familles les plus liées (hors famille d'origine) : Transports, Habitat, Bien-être*

La carte n'a pas toujours été évidente à utiliser et a suscité de nombreux débats et interrogations. Lorsque la carte est comprise comme le fait d'accentuer la puissance de Rennes et de Brest, au détriment des autres villes, elle fait l'objet d'un rejet majoritaire. Fait marquant : pour beaucoup, l'armature territoriale est considérée comme constituée des axes routiers et autres connexions entre les différentes communes, avec notamment l'accessibilité à un transport longue distance pour permettre une meilleure dynamique. Même pour ceux qui mettaient en avant l'enjeu des différentes polarités, cette armature doit être entretenue par des connexions et son accessibilité.



### Equilibre 5 : Favoriser l'égalité des chances de tous les territoires

	Performance	Cohésion	Transition	Total
Maîtresse	14	30	9	53
Utilisation	26	60	20	106

*Principales corrélations avec une carte*

EQU3 : 33    EQU6: 22    BE4:18    HAB6: 17    TRA4: 16

*Principales corrélations avec deux cartes*

EQU3+EQU6 : 8    EQU3+BE5 : 7    EQU3+HAB6

*Familles les plus liées (hors famille d'origine) : Bien-être, Habitat, Transports*

Pour la grande majorité des participant·e·s, l'égalité des chances des territoires est d'abord celle des individus qui les habitent. L'aspect "égalité" est très apprécié des concerté·e·s, comme en témoigne sa présence en carte maîtresse ; c'est d'ailleurs la carte maîtresse la plus placée par les participant·e·s (46% des plateaux). Cette pièce maîtresse majoritaire est soutenue par de nombreuses familles tels que les transports, l'habitat mais également le bien être qui sont souvent mixées. L'égalité des chances passe par la mobilisation de toutes les thématiques proposées.

### Equilibre 6 : Assurer la couverture globale du territoire en matière d'accès au numérique

	Performance	Cohésion	Transition	Total
Maîtresse	16	9	4	29
Utilisation	47	42	10	99

*Principales corrélations avec une carte*

ECO4 : 38    BE6: 22    EQU5: 22    ECO6: 18    HAB6: 16

*Principales corrélations avec deux cartes*

ECO4+BE6 : 11    EQU3+EQU5 : 8    ECO3+ECO4 : 7

*Familles les plus liées (hors famille d'origine) : Bien-être, Habitat, Transports*

Le numérique comme enjeu fondamental dans l'évolution de la société est un enjeu qui préoccupe une majorité de concerté·e·s. Ce développement du numérique doit servir toutes les communes, grâce à une meilleure couverture du territoire, notamment en milieu rural, plus dépourvu de ce service et où subsistent des zones blanches. Selon les concerté·e·s, cet enjeu permet également de penser à des innovations telles que le télétravail qui se développe et qui a souvent été mis en avant lors des échanges. Cela permet également une meilleure égalité des chances de tous les territoires ainsi que des avancées dans l'innovation avec également la télémédecine.

## FAMILLE HABITAT

### Habitat 1 : Répondre aux besoins quantitatifs liés à la pression démographique

	Performance	Cohésion	Transition	Total
Maîtresse	3	7	2	12
Utilisation	25	36	17	78

*Principales corrélations avec une carte*

HAB4 : 24    EQU1 : 18    BE2 : 15    EQU2 : 14    EQU4, TRA4 : 13

*Principales corrélations avec deux cartes*

BE2 + HAB4 : 15    EQU1 + HAB4 : 6    HAB2 + BE2 : 6

*Familles les plus liées (hors famille d'origine) : Équilibre, Transport, Bien-être*

Les concerté-e-s ont avant tout fait ressortir des attentes en termes de répartition des nouveaux Bretons sur l'ensemble du territoire afin de ne pas créer/renforcer de déséquilibre dans la région ou entre les types de territoires. Les principaux leviers d'action soulevés sont ceux de l'accessibilité au logement et aux transports. Cet objectif est lié à la capacité à inclure les arrivants.

### Habitat 2 : Mieux répondre aux besoins qualitatifs liés aux évolutions sociologiques du territoire

	Performance	Cohésion	Transition	Total
Maîtresse	2	3	7	12
Utilisation	21	34	27	82

*Principales corrélations avec une carte*

BE2 : 20    BE5 : 20    HAB4 : 20    EQU1 : 14    EQU2 : 14

*Principales corrélations avec deux cartes*

BE2 + HAB4 : 7    BE5 + ECO6 : 6    EQU1 + HAB4 : 6

*Familles les plus liées (hors famille d'origine) : Bien-être, Equilibre, Transports*

La présence de l'animateur était souvent indispensable à l'appropriation de cet élément, qui a pu décourager par la longueur du titre et l'emploi de termes techniques dans son texte. En tant qu'objectif, cet enjeu est perçu comme relevant autant du champ de la transition que celui de la cohésion. On observe ainsi une volonté d'effectuer un travail de changement de modes de production et des usages (partage de logements ou de lieux communs) afin de permettre à chacune et à chacun de vivre correctement dans son logement.

### Habitat 3 : Développer des formes urbaines limitant l'étalement urbain

	Performance	Cohésion	Transition	Total
Maîtresse	6	3	5	14
Utilisation	31	27	27	85

*Principales corrélations avec une carte*

HAB4 : 19    EQU2 : 17    HAB6 : 15    BC1 : 14    BE : 12

*Principales corrélations avec deux cartes*

BC1 + BIO1 : 6    BE2 + HAB4 : 6    HAB4 + HAB6 : 6

*Familles les plus liées (hors famille d'origine) : Équilibre, Biodiversité, Biens communs*

Même si sa description évoquait la reconquête des friches urbaines, de nombreux participant·e·s ont manifesté leur crainte de voir les constructions verticales se développer. Par ailleurs, l'emploi de termes techniques liés à l'urbanisme, comme les dents creuses, a pu limiter l'appropriation de cet enjeu. La lutte contre l'étalement urbain a avant tout été perçue comme une politique à mettre au service de la préservation de la biodiversité et de la qualité des sols. Au-delà des effets environnementaux, il est ressorti que limiter l'étalement urbain serait, aux yeux des concerté·e·s, une bonne orientation afin de réduire les situations de relégation spatiale.

### Habitat 4 : Développer des logements accessibles pour tous les ménages

	Performance	Cohésion	Transition	Total
Maîtresse	8	12	3	23
Utilisation	29	55	18	102

*Principales corrélations avec une carte*

HAB6 : 34    EQU1 : 29    BE2 : 28    HAB1 : 24    HAB5 : 21

*Principales corrélations avec deux cartes*

HAB1 + BE2 : 15    HAB6 + BE2 : 11    EQU1 + BE2 : 11

*Familles les plus liées (hors famille d'origine) : Équilibre, Bien-être, Transports*

Les participant·e·s ont interprété la carte comme un effort à fournir en matière de coût des logements. C'est la carte Habitat la plus mise en avant par les participant·e·s. Elle a été principalement conçue comme élément d'une stratégie sociale permettant de réduire les phénomènes de relégation spatiale, souvent associée à la nécessité de répondre aux besoins quantitatifs en matière de logement. De plus, les participant·e·s ont relié cet enjeu avec celui des mixités, manifestant ainsi leur sentiment selon lequel la forme et l'accessibilité du logement conditionnent la capacité des Bretons et des Bretonnes à bien vivre ensemble.

## Habitat 5 : Lutter contre la précarité énergétique

	Performance	Cohésion	Transition	Total
Maîtresse	7	5	4	16
Utilisation	34	31	29	94

### Principales corrélations avec une carte

BC4 : 28    BE2 : 20    ECO3 : 20    HAB4 : 21    HAB6 : 17

### Principales corrélations avec deux cartes

BC4 + ECO3 : 11    BC4 + DCH3 : 10    BE2 + HAB6 : 10

**Familles les plus liées (hors famille d'origine) :** Biens communs, Economie, Equilibre

Cet enjeu a essentiellement été considéré comme un élément de la stratégie bretonne en matière de qualité du logement d'une part et de réduction de la dépendance énergétique d'autre part. Au-delà des actions en faveur de la rénovation de l'habitat, des liens sont ressortis à plusieurs reprises avec la question des déchets et de l'énergie d'une façon plus générale ainsi que de l'ingénierie énergétique. On pourrait y percevoir une volonté de développer les unités de méthanisations locales et domestiques afin de garantir un accès à bas coût et local à l'énergie.

## Habitat 6 : Lutter contre la relégation spatiale

	Performance	Cohésion	Transition	Total
Maîtresse	5	3		8
Utilisation	26	15	48	89

### Principales corrélations avec une carte

HAB4 : 34    BE2 : 19    EQU1 : 18    TRA2 : 18    EQU5 : 17, HAB5 : 17

### Principales corrélations avec deux cartes

HAB4 + BE2 : 11    HAB5 + BE2 : 10    TRA2 + TRA4 : 10

**Familles les plus liées (hors famille d'origine) :** Equilibre, Transport, Bien-être

La carte a fait l'objet de nombreux débats. Il est à noter que plusieurs communes rurales ont décidé de ne pas utiliser la carte en expliquant qu'il était préférable de ne pas lutter contre la relégation spatiale afin d'éviter une concentration démesurée autour des grandes villes. Des efforts en termes d'information auprès du public peuvent donc être faits afin d'expliquer que la situation décrite est bien une « double peine » pour les plus modestes, et que la lutte contre la relégation n'est pas nécessairement synonyme de la fin des territoires périurbains et ruraux, qui seront des acteurs essentiels du changement des modes d'aménager et de vivre le territoire.

## FAMILLE TRANSPORTS

### Transports 1 : Développer les nouveaux usages de la voiture

	Performance	Cohésion	Transition	Total
Maîtresse	5	2	4	11
Utilisation	27	20	34	81

#### Principales corrélations avec une carte

TRA6 : 21    TRA4: 21    TRA3: 20    TRA2: 15    TRA5: 14

#### Principales corrélations avec deux cartes

TRA4 + TRA2 : 8    TRA4+TRA3: 7    TRA4+TRA5 : 7

**Familles les plus liées (hors famille d'origine) :** Équilibre, Biens communs, Habitat

Le taux de remplissage des voitures par le covoiturage ainsi que le développement du dispositif des « voitures partagées » ont été au centre des discussions autour de cette carte, comme mesure permettant de limiter l'impact environnemental. Les débats ont surtout évoqué le manque de sensibilisation des citoyen·ne·s à cette pratique avec un nombre important de véhicules à une personne, notamment sur les trajets courts et quotidiens. Il s'agit donc de mieux communiquer autour des offres comme MobiBreizh.bzh.

### Transports 2 : Mieux appréhender les mobilités périurbaines

	Performance	Cohésion	Transition	Total
Maîtresse	3	3	4	10
Utilisation	20	33	31	84

#### Principales corrélations avec une carte

TRA4 : 31    TRA3: 22    HAB6: 18    TRA1: 15    EQU3: 13

#### Principales corrélations avec deux cartes

TRA4+TRA3 : 11    TRA4+HAB6 : 10    TRA4+BE6: 8

**Familles les plus liées (hors famille d'origine) :** Équilibre, Habitat, Bien-être

Nous pouvons relever un questionnement des participant·e·s quant à la catégorie «périurbains» qui a potentiellement perturbé la compréhension de la carte. L'enjeu des mobilités périurbaines n'a pas été considéré comme un enjeu prioritaire mais plutôt comme un moyen. Les participant·e·s ont souligné l'importance que prend les transports dans la question de l'accès aux services, mais également comme un facteur permettant de réduire la distance vécue.

### Transports 3 : Optimiser les transports collectifs

	Performance	Cohésion	Transition	Total
Maîtresse	14	11	6	31
Utilisation	38	44	25	107

*Principales corrélations avec une carte*

TRA4 : 29    TRA5: 24    TRA2 : 22    EQU5: 15    BC5: 15

*Principales corrélations avec deux cartes*

TRA4+TRA2 : 11    TRA4+TRA5 : 9    TRA5+HAB1 : 6

*Familles les plus liées (hors famille d'origine) : Équilibre, Habitat, Bien-être*

La carte a été appréciée par les participant·e·s de Stratégiezh qui l'ont considéré comme un enjeu important pour l'élaboration d'une stratégie bretonne de performance. Ce que l'on peut retenir est l'importance de la mise en place de transports en commun pertinents dans l'esprit des citoyen·ne·s, la carte étant présente sur 92% des plateaux ; c'est d'ailleurs une des cartes les plus utilisées. Cet effort s'inscrit notamment dans le cadre de la lutte contre la dégradation de la qualité de l'air ou encore dans les actions en faveur de l'égalité des chances de tous les territoires. Les participant·e·s trouvent que les transports collectifs sont bien présents en Bretagne mais doivent mieux desservir les communes rurales les plus éloignées.

### Transports 4 : Permettre la mobilité de tous

	Performance	Cohésion	Transition	Total
Maîtresse	10	32	11	53
Utilisation	44	38	25	94

*Principales corrélations avec une carte*

TRA2 : 31    TRA1: 21    TRA3: 29    TRA5: 24    EQU5 : 16

*Principales corrélations avec deux cartes*

TRA2 + TRA3 : 11    TRA2 + HAB6 : 10    TRA3 + TRA5 : 9

*Familles les plus liées (hors famille d'origine) : Equilibre, Bien-être, Habitat*

Cette carte a également été bien assimilée, considérée comme une carte « chapeau » qui pouvait rassembler divers autres enjeux de la famille Transports. La carte est l'une des plus utilisée en tant qu'enjeu prioritaire, sur plus de 50% des plateaux, plaçant les transports au cœur d'une stratégie cohérente visant prioritairement la cohésion, avec la répartition la plus égalitaire possible sur le territoire breton.

## Transports 5 : Faciliter les trajets de longue distance (+80 kms)

	Performance	Cohésion	Transition	Total
Maîtresse	3	3	1	7
Utilisation	28	32	13	73

### Principales corrélations avec une carte

TRA4 : 24    TRA3 : 24    EQU4: 15    TRA1: 14    TRA6: 13

### Principales corrélations avec deux cartes

TRA4+TRA3 : 9    TRA4+EQU4 : 7    TRA3+HAB1 : 6

**Familles les plus liées (hors famille d'origine) :** Équilibre, Habitat, Économie

Les participant-e-s ont souvent interprété cette carte comme “le développement du TGV”, ce qui était considéré comme réducteur, notamment à cause de l’image présente sur la carte. Ce que l’on peut apprendre du positionnement de la carte sur l’ensemble des plateaux, c’est qu’elle ne semble pas régulièrement considérée comme la priorité des priorités. Certains participants rappellent au contraire l’importance des « courtes distances ». Notons que l’enjeu longue distance est également moins présent dans l’axe transition. La méthode et les choix opérés en matière de stratégie ferroviaire semblent donc (de manière explicite ou implicite) approuvés, bien qu’un développement plus soutenu soit souvent souhaité. La cooccurrence avec le maintien de l’armature bretonne prouve que les transports sont importants pour accentuer cette armature déjà présente.

## Transports 6 : Développer un nouveau modèle touristique sans voiture

	Performance	Cohésion	Transition	Total
Maîtresse	3	0	2	5
Utilisation	16	24	34	74

### Principales corrélations avec une carte

TRA1: 25    BC5: 17    TRA3: 15    TRA4 : 14    TRA5 : 13

### Principales corrélations avec deux cartes

BC6+BC5 : 7    TRA1+TRA4 : 6    TRA3+EQU4 : 4

**Familles les plus liées (hors famille d'origine) :** Biens commun, Economie, Équilibre

L’usage et l’interprétation de cette carte varie en fonction de la localisation de l’atelier. En effet les espaces littoraux étaient un peu plus enclins à valider cette carte en tant que priorité. C’est d’ailleurs la seule carte qui nomme directement la notion de tourisme. Cette carte a aussi été utilisée à plusieurs reprises pour promouvoir la limitation de la voiture d’une manière plus globale sur le territoire breton. Globalement peu utilisée, cette carte a souvent été liée au climat et à l’air du fait de la limitation des véhicules carbonés sur les territoires. Son utilisation était parfois réduite à la mise en place du vélo dans les déplacements quotidiens des bretons, quand cela est possible.

## Code d'identification des cartes

BC1 La terre	ECO1 Encourager l'innovation sociale et citoyenne
BC2 La mer	ECO2 Développer une agriculture doublement performante du territoire
BC3 L'eau	ECO3 Développer l'ingénierie énergétique et écologique
BC4 L'énergie	ECO4 Soutenir les technologies de la société numérique
BC5 L'air	ECO5 Développer les activités maritimes pour une croissance bleue
BC6 Le climat	ECO6 Innover en matière de santé/bien-être
BE1 Se nourrir	EQU1 Favoriser toutes les formes de mixité
BE2 Se loger	EQU2 Dynamiser les centralités du territoire
BE3 S'épanouir par le travail	EQU3 Développer les solidarités inter-territoriales
BE4 Développer ses capacités	EQU4 Maintenir et développer l'armature territoriale bretonne
BE5 Bien vivre ensemble	EQU5 Favoriser l'égalité des chances de tous les territoires
BE6 Accéder à une offre de service diversifiée	EQU6 Assurer la couverture globale du territoire en matière d'accès au numérique
BIO1 Maintenir et restaurer les réservoirs et corridors de la biodiversité	HAB1 Répondre aux besoins quantitatifs liés à la pression démographique
BIO2 Reconnaître et intégrer la biodiversité par les acteurs socio-économiques du territoire	HAB2 Mieux répondre aux besoins qualitatifs liés aux évolutions sociologiques du territoire
BIO3 Adopter des pratiques et modes de gestion plus favorables à la biodiversité	HAB3 Développer des formes urbaines limitant l'étalement urbain
BIO4 Améliorer la connaissance sur la biodiversité et ses fonctionnalités	HAB4 Développer des logements accessibles pour tous les ménages
BIO5 Veiller à la cohérence des politiques et des projets en matière de biodiversité	HAB5 Lutter contre la précarité énergétique
BIO6 Informer, former, sensibiliser à la trame verte et bleue	HAB6 Lutter contre la relégation spatiale
DCH1 Favoriser la consommation éco-responsable	TRA1 Développer les nouveaux usages de la voiture
DCH2 Limiter la production de déchets du territoire	TRA2 Mieux appréhender les mobilités périurbaines
DCH3 Transformer les déchets en ressources	TRA3 Optimiser les transports collectifs
DCH4 Améliorer la valorisation et le recyclage des déchets	TRA4 Permettre la mobilité de tous
DCH5 Atteindre le zéro enfouissement des déchets	TRA5 Faciliter les trajets de longue distance (+80 kms)
DCH6 Gérer les déchets et ressources au plus près des territoires	TRA6 Développer un nouveau modèle touristique sans voiture

Le code de deux ou trois lettres correspond à la famille de la carte :

BC : Biens communs

BE : Bien-être

BIO : Biodiversité

DCH : Déchets

ECO : Economie

EQU : Equilibre

HAB : Habitat

TRA : Transports